



Эстетичность, легкость,
увеличенный срок службы

МАЯТНИКОВЫЕ ДВЕРИ ПВХ

КОНСТРУКЦИЯ МАЯТНИКОВЫХ ДВЕРЕЙ ПВХ



- 1 Петля верхняя «ПрофХолод»

- 2 Петля нижняя «ПрофХолод»

- 3 Металлический каркас

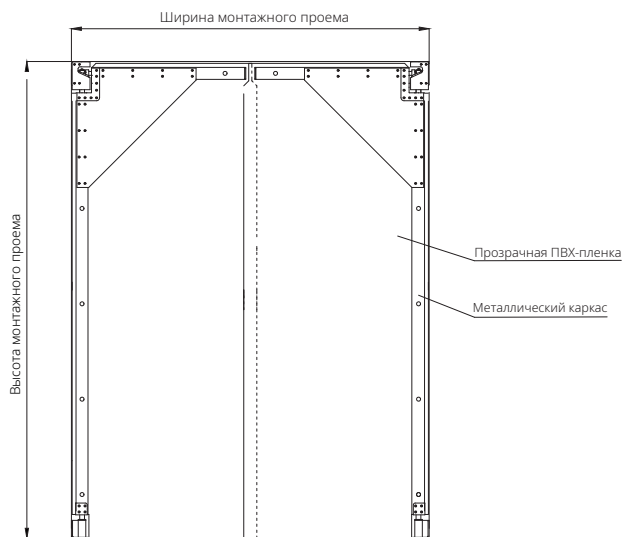
- 4 Прозрачная ПВХ-пленка

- 5 Резиновая лента

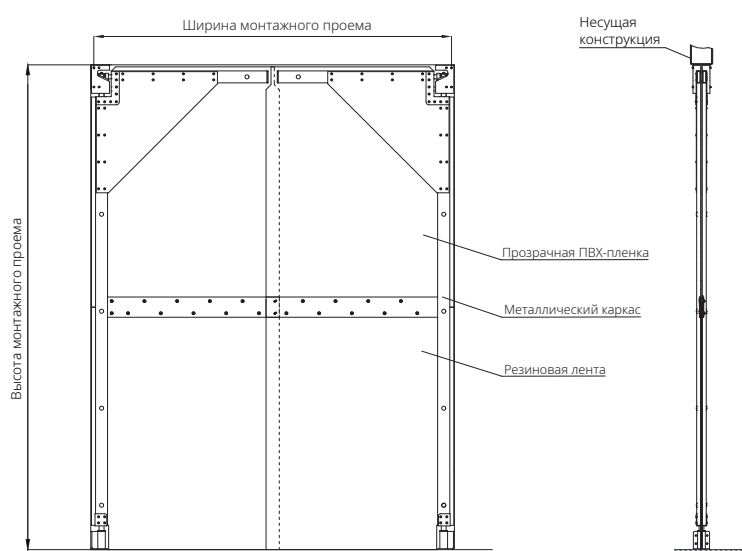
РАЗМЕРЫ

Ширина светового проема 1200-3000 мм
 Высота светового проема 1800-3000 мм
 Толщина полотна 7 мм

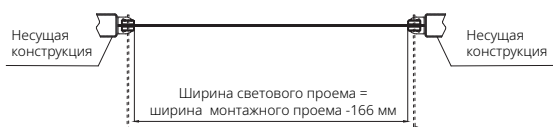
Двери МДД ПВХ из морозостойкой прозрачной ПВХ-пленки



Двери МДД ПВХ из морозостойкой прозрачной ПВХ-пленки и резиновой ленты



Разрез МДД ПВХ в открытом положении



НАЗНАЧЕНИЕ И ОБЛАСТЬ ПРИМЕНЕНИЯ

Маятниковые двери ПВХ производства «ПрофХолод» предназначены для ограждения дверных проемов в местах прохода людей и провоза ручных и электрических гидравлических тележек, вилочных погрузчиков, эксплуатации в отапливаемых и неотапливаемых помещениях при температуре окружающего воздуха от -25°C до +45°C и относительной влажности не более 80%. Следует учитывать, что маятниковые двери не обеспечивают полной герметизации проема, так как по периметру между рамой и полотном двери присутствуют технологические зазоры.

ПРЕИМУЩЕСТВА

Маятниковые двери ПВХ оснащены специальными гравитационными петлями для возврата створок в закрытое положение. За счет этого увеличивается скорость прохода или проезда и снижаются затраты на отопление/охлаждение помещения.

Гибкие полотна из ПВХ не повреждают грузы и технику, выносят любые ударные нагрузки.

Безопасность прохода обеспечивается за счет прозрачности полотна двери.

Двери могут использоваться в помещениях с высокой запыленностью, а также с высоким содержанием в воздухе твердых частиц.

ДВЕРНОЕ ПОЛОТНО

Дверное полотно может быть изготовлено в разных вариантах:

- Из морозостойкой прозрачной ПВХ-пленки толщиной 7 мм и металлического каркаса
- Из морозостойкой прозрачной ПВХ-пленки сверху, толщиной 7 мм, резиновой конвейерной ленты снизу, толщиной также 7 мм, и металлического каркаса

Каркас дверного полотна выполнен из нержавеющей стали марок AISI 304 (для пищевых продуктов) или AISI 430 (общего назначения) толщиной 2 мм.

РАМА

Двери МДД ПВХ устанавливаются на существующую несущую конструкцию, в качестве опции могут комплектоваться металлической рамой.

«ПрофХолод» предлагает три варианта рамы в зависимости от типа стен:

- Угловая: обычно ставится на несущие стены из кирпича, бетона
- П-образная: монтируется внутрь проема с использованием анкерных болтов, применяется в проходных помещениях
- В обхват проема: предпочтительно для установки на сэндвич-панелях

ФУРНИТУРА

Петли для маятниковых дверей ПВХ имеют высокий срок службы, т.к. в конструкции отсутствуют пружины и торсионные механизмы. Возврат створок в исходное положение происходит под силой собственного веса.



Верхняя гравитационная
дверная петля



Нижняя гравитационная
дверная петля



ООО «ПрофХолод»

8-800-700-01-37
www.profhod.ru

